



หอสมุดและคลังความรู้มหาวิทยาลัยมหิดล
โทร. ๐-๒๘๐๐-๒๖๘๐-๙ ต่อ ๔๒๒๑
โทรสาร ๐-๒๔๔๑-๙๕๕๐

ที่ อว ๗๘.๒๙/ ๖๐๑๐๐

วันที่ ๒๗ มกราคม พ.ศ. ๒๕๖๖

เรื่อง ขอบความอนุเคราะห์ประชาสัมพันธ์การใช้งาน EZproxy Redirect และ Unpaywall

เรียน คณบดี/ผู้อำนวยการ

สิ่งที่ส่งมาด้วย เอกสารประชาสัมพันธ์

หอสมุดและคลังความรู้มหาวิทยาลัยมหิดล ขอประชาสัมพันธ์การใช้งาน EZproxy Redirect และ Unpaywall ซึ่งเป็นส่วนขยายเบราว์เซอร์ที่ช่วยอำนวยความสะดวกแก่อาจารย์ นักศึกษา และบุคลากร ในการเข้าถึงฐานข้อมูลหรือบทความแบบ Fulltext เพื่อให้ผู้ใช้งานสามารถเข้าถึงทรัพยากรที่มหาวิทยาลัยมหิดลบอกรับเป็นสมาชิกได้รวดเร็วยิ่งขึ้น โดยมีรายละเอียดดังนี้

๑. EZProxy Redirect ส่วนขยายของ Google Extensions เครื่องมือช่วยในการเข้าถึงฐานข้อมูลอิเล็กทรอนิกส์ รวมถึงดาวน์โหลดบทความ วารสาร หนังสืออิเล็กทรอนิกส์ที่มหาวิทยาลัยมหิดลบอกรับเป็นสมาชิก เพียงแค่ติดตั้งส่วนขยาย (Extensions) ของเบราว์เซอร์ Chrome, Microsoft Edge เป็นต้น อ่านขั้นตอนการติดตั้งและวิธีการใช้งานได้ที่เว็บไซต์ : https://www.li.mahidol.ac.th/research_tip/ezproxy-redirect

๒. Unpaywall ส่วนขยายของเบราว์เซอร์ที่ช่วยให้ผู้ใช้งานเข้าถึงทรัพยากร Open Access ได้ทันทีเมื่อเข้าใช้ฐานข้อมูล โดยได้รวบรวมทรัพยากร Open Access ในรูปแบบต่าง ๆ เช่น วารสาร หนังสือ และเอกสารทางวิชาการ กว่า ๕๐,๐๐๐ รายการจากสำนักพิมพ์ แหล่งข้อมูลทั่วโลก โดยมีจุดประสงค์เพื่อให้นักวิจัยเข้าถึงเนื้อหาฟรีได้อย่างสะดวกและรวดเร็ว อ่านขั้นตอนการติดตั้งและวิธีการใช้งานได้ที่เว็บไซต์ : https://www.li.mahidol.ac.th/research_tip/unpaywall
สอบถามข้อมูลเพิ่มเติมได้ที่ งานพัฒนาทรัพยากรวารสาร หมายเลขโทรศัพท์ ๐-๒๘๐๐-๒๖๘๐-๙ ต่อ ๔๒๒๖, ๔๒๖๒

จึงเรียนมาเพื่อโปรดอนุเคราะห์ประชาสัมพันธ์ข้อมูลดังกล่าวภายในหน่วยงานของท่านด้วย
จะเป็นพระคุณยิ่ง

(ผู้ช่วยศาสตราจารย์ ดร. นพพล เผ่าสวัสดิ์)

ผู้อำนวยการหอสมุดและคลังความรู้มหาวิทยาลัยมหิดล



การติดตั้ง EZproxy Redirect



การติดตั้ง Unpaywall

คู่มือการติดตั้ง EZProxy Redirect

1

เข้าสู่เว็บไซต์ หอสมุดฯ
<https://www.li.mahidol.ac.th/>



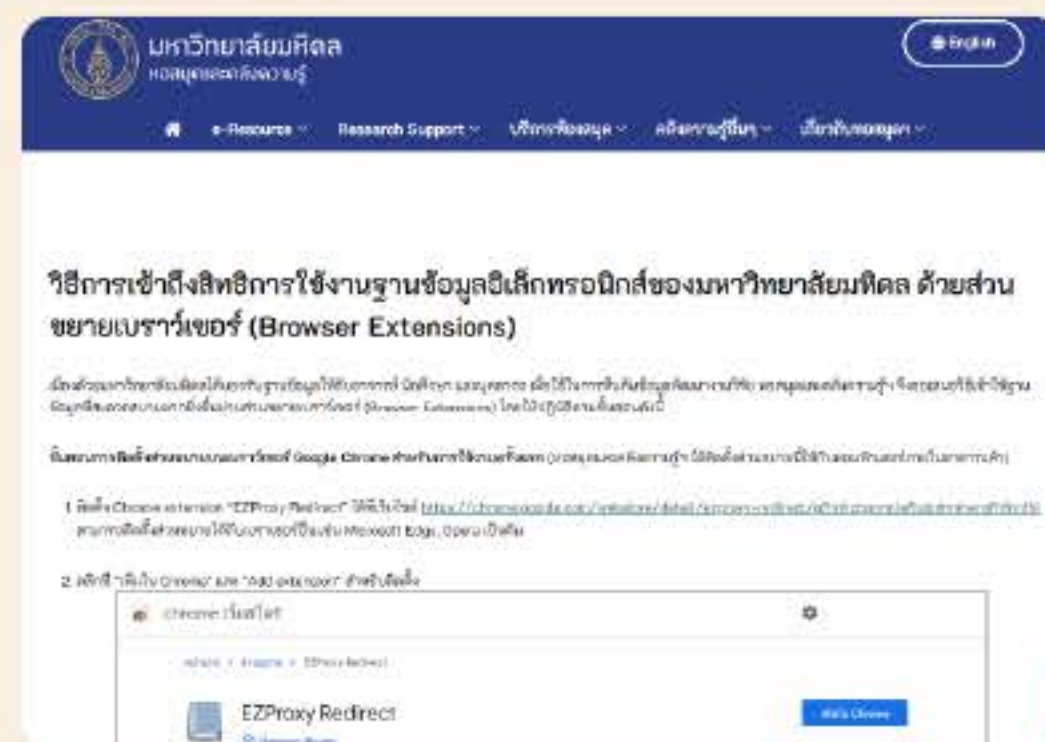
2

เลื่อนลงมาที่เมนู บริการห้องสมุด
และคลิกที่ไอคอน EZProxy Redirect



3

ทำการติดตั้งตามคู่มือ



เข้าถึง Full text ง่าย ๆ

รวดเร็วทันใจ

ด้วย EZProxy Redirect

เข้าถึงและดาวน์โหลดบทความวิชาการฉบับเต็ม
ที่มหาวิทยาลัยมหิดลบอกรับ ได้สะดวกและรวดเร็วขึ้น



สแกน QR Code
เพื่ออ่านขั้นตอนการติดตั้ง

https://www.li.mahidol.ac.th/research_tip/ezproxy-redirect

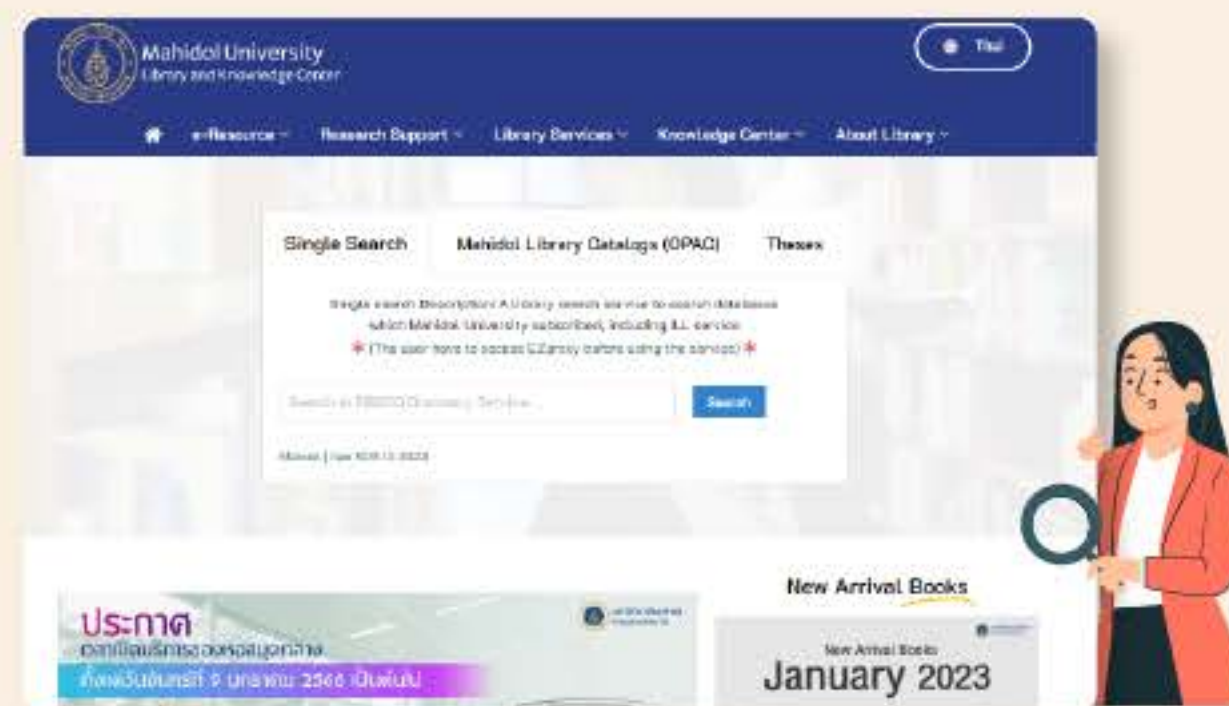
รองรับเบราว์เซอร์



EZProxy Redirect installation manual

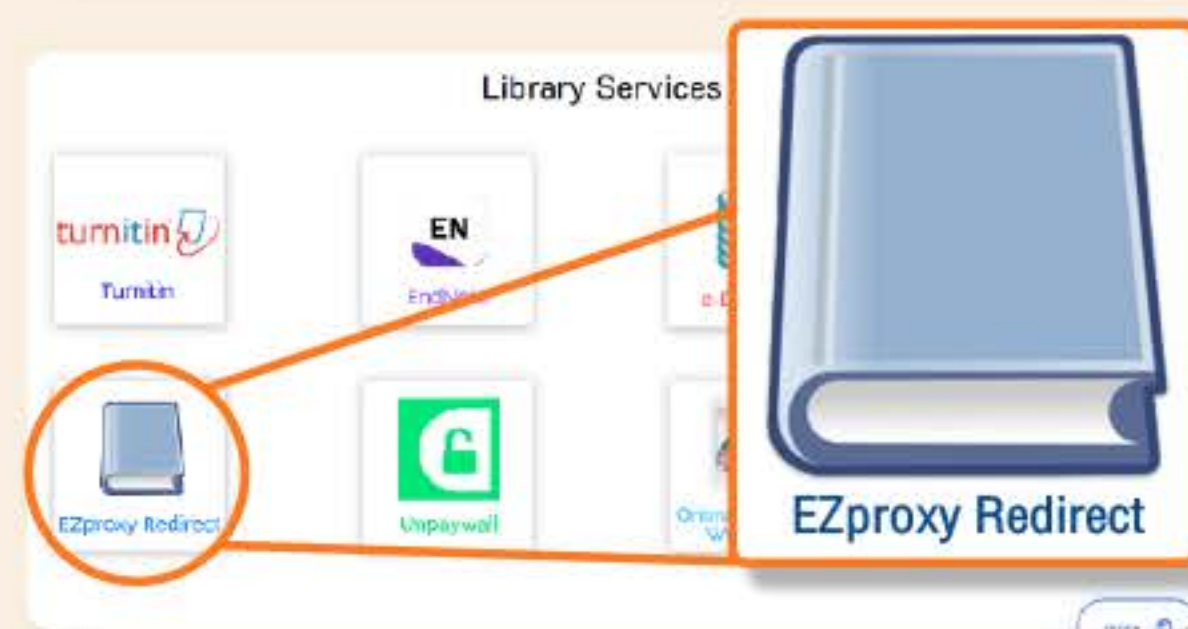
1

Enter website - MU Library
<https://www.li.mahidol.ac.th/>



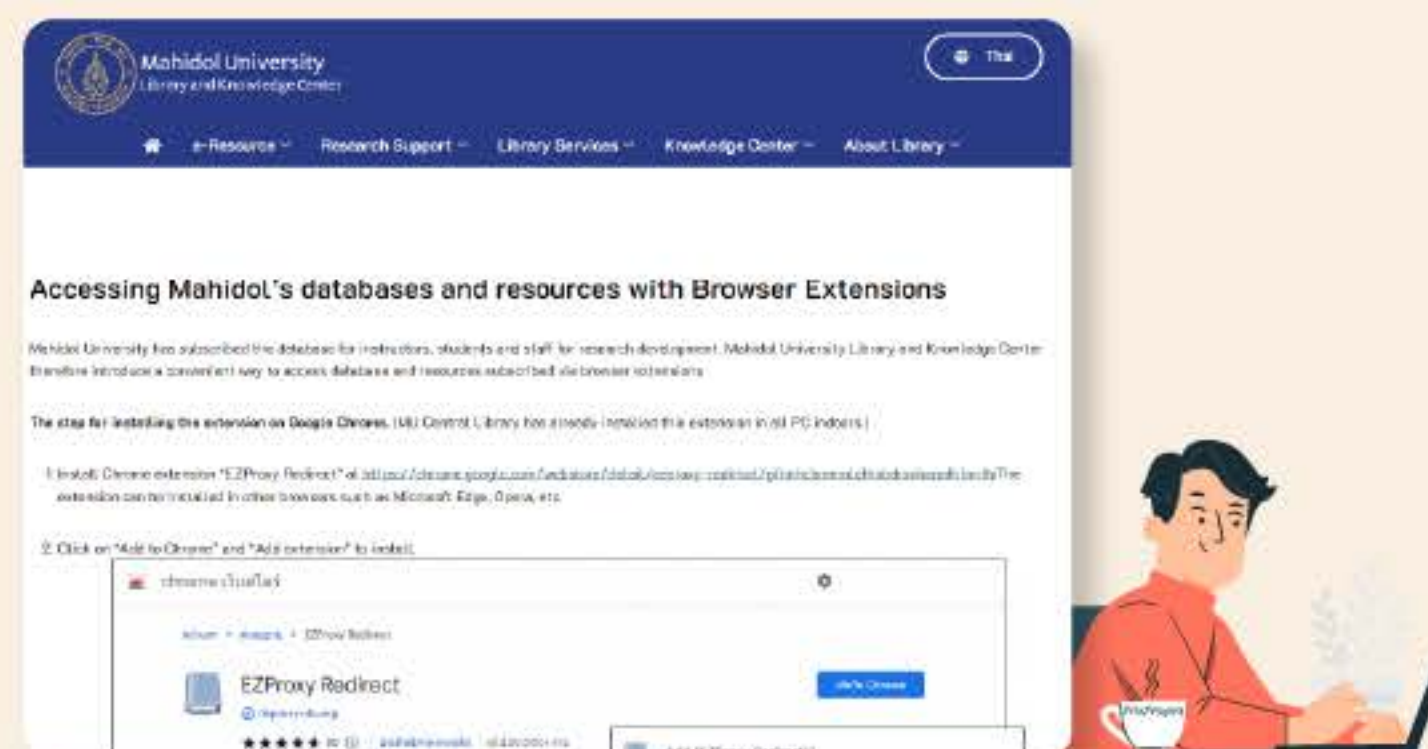
2

Scroll down to Library Services
and click EZProxy Redirect



3

Follow the installation manual



Access to Full Text Fast & Easier with EZProxy Redirect

Ezproxy Redirect helps users to get faster access
and download the Full-Text paper
that Mahidol University subscribed.



Scan QR Code
to read the installation steps

https://www.li.mahidol.ac.th/research_tip/ezproxy-redirect

Supported Browsers:



คู่มือการติดตั้ง Unpaywall

1

เข้าสู่เว็บไซต์ หอสมุดฯ
<https://www.li.mahidol.ac.th/>



2

เลื่อนลงมาที่เมนู บริการห้องสมุด
และคลิกที่ไอคอน Unpaywall



3

ทำการติดตั้งตามคู่มือ



ตรวจสอบ พร้อมดาวน์โหลด Open Access Full Text ได้ทันที! ด้วย Unpaywall

Unpaywall ส่วนขยายเบราว์เซอร์ที่ช่วยตรวจสอบ Open Access ทั้งในรูปแบบวารสาร หนังสือ และเอกสารทางวิชาการจากกว่า 50,000 แหล่งข้อมูล สามารถเข้าถึง Full Text **เพียง 1 คลิก**



ศึกษาวิธีการติดตั้งได้ที่
<https://bit.ly/3T5KEJv>
หรือ สแกน QR Code

รองรับเบราว์เซอร์



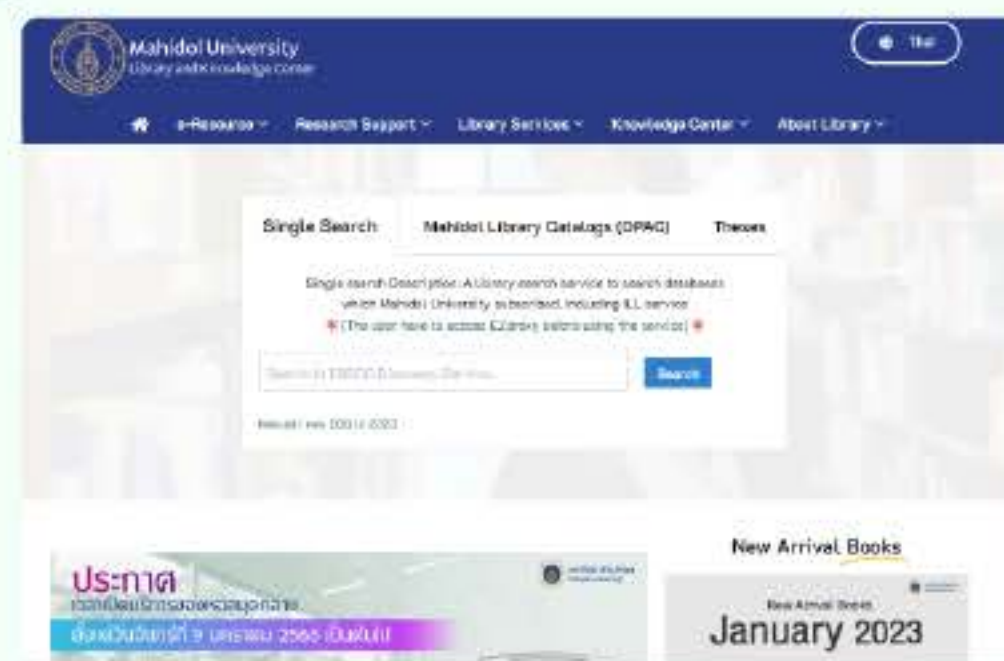
สอบถามรายละเอียดเพิ่มเติม 

งานพัฒนาทรัพยากรวารสาร หอสมุดและคลังความรู้มหาวิทยาลัยมหิดล โทร.02-800-2680-9 ต่อ 4226, 4262
หรือ Online Support Service: <https://www.li.mahidol.ac.th/problem-ejournal>

Unpaywall installation manual

1

Enter website - MU Library website
<https://www.li.mahidol.ac.th/>



2

Scroll down to Library Services
and click Unpaywall



3

Follow the installation manual



Check & Download Open Access Full Text with Unpaywall

Unpaywall, a browser extension detecting Open Access of the Journals, books,
and academic documents from more than 50,000 resources

Access full text in **1 Click**



Learn how to install
the extension at
<https://bit.ly/3T5KEJv>
or scan QR Code

Supported browsers:



For more information 

Serials & Electronic Resources Division Tel. +66 2 800 2680-9 Ext. 4226, 4262
or Online Support Service: <https://www.li.mahidol.ac.th/problem-ejournal>